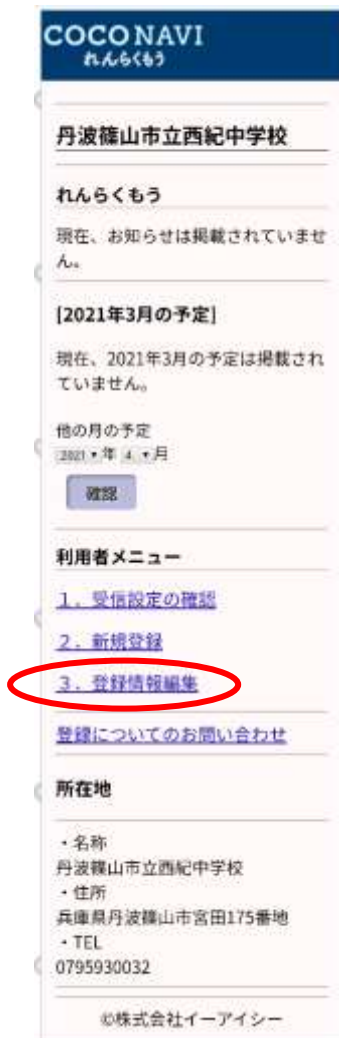


れんらくもうメールの登録内容（グループや名前など）変更について

- 1 QRコードを読み取り、「団体ホームページ入口」でログインする。



- 2 「3. 登録情報編集」をクリックする。



3 「れんらくもうサービスメンバー用ページ入口」で、ログインIDとパスワードを入力して**ログイン**する。

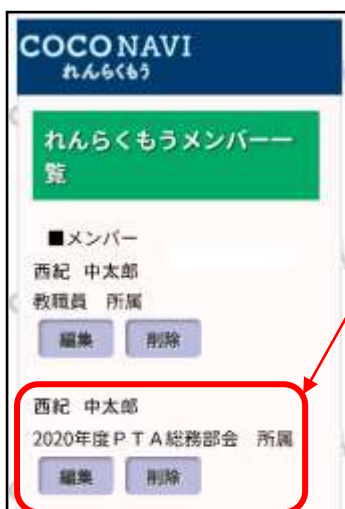
(利用登録時にメールで連絡があった
と思います。登録した時期のメールを
探してください。)

4 「れんらくもうメンバーページ」で

・メンバーの一覧（追加や削除もこちらから）
を選択する。

5 グループの変更・追加など

「れんらくもうメンバー一覧」のページで、所属しているグループを確認してください。



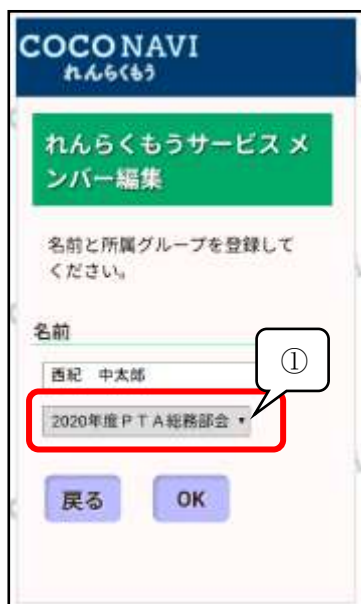
現在所属しているグループを削除する場合は、

削除 をクリックしてください。

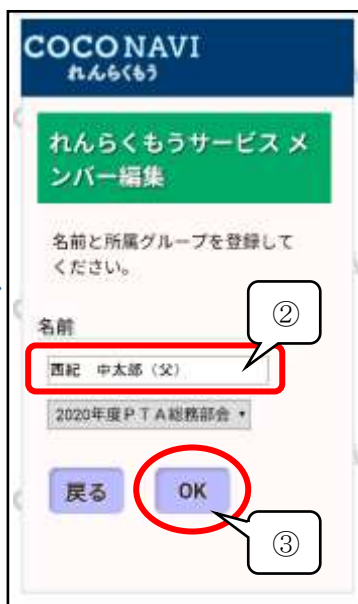
登録内容を変更する場合は、

編集 をクリックしてください。

編集をクリックした場合は



①登録グループを変更する場合はプルダウンメニューで選択してください。



②名前を「**生徒名(続柄)**」に変更してください。

③**OK** をクリックしてください。



④この内容で登録をクリックしてください。

現在、「生徒名」で登録されておられる方は、メンバーの管理をしやすくするため、「**生徒名(続柄)**」に変更をお願いします。

(例) 西紀 中太郎 (父)
西紀 中太郎 (祖母) など


※1) 学年のグループは3月末に学校で一括して変更します。

新3年生は「R5 三年生」

新2年生は「R5 二年生」のグループの予定です。

※2) R4年のPTAの各所属やバス通学生など、未登録の場合は、

「れんらくもうメンバー一覧」のページから、**追加**をお願いします。



PTAの所属が変わる場合は、上記5の①の手順で変更をしてください。

登録できるグループ（年度に注意してください）

- ・ R5一年生
- ・ R5二年生
- ・ R5三年生
- ・ バス通学生徒
- ・ 生徒会役員
- ・ R5-PTA地区委員
- ・ R5-PTA四役
- ・ R5-PTA総務部
- ・ R5-PTA教養文化部
- ・ R5-PTA体育厚生部
- ・ R5-PTA校外指導部
- ・ R5-PTA学級進路指導部

6 アカウント情報変更 について

上記4の「れんらくもうメンバー」のページで、「アカウント情報」をクリックすると、代表者名（メールを受信される方の名前）を設定することができます。

この代表者名は「生徒名」でも「保護者名」でも、どちらでも構いません。

（特に変更する必要はありません）

